


Persiane

Le nostre **Persiane** sono frutto di una ricerca che ci hanno portato a brevettare il sistema utilizzato e a esportarlo come elemento da integrare nella fabbricazione di terzi che lo utilizzano per i vantaggi che offre. Il primo è quello di una **"sicura areazione dell'ambiente"** grazie al sistema delle lamelle orientabili con chiusura registrabile e l'altro di certo è la chiusura **"Buio totale"** tipico dello sportellone, a differenza che oltre a rendere più sicura la chiusura della persiana, elimina le fessure laterali. Utilizzando vernice all'acqua per esterni, ferramenta con verniciatura a cataforesi, costruite in legno massello o lamellare, sono progettati per resistere all'usura nel tempo.

DETTAGLI PERSIANE



- Lamelle:** orientabili
- Cornice:** Soft
- Nodo centrale:** complanare
- Cornice:** ad incastro laterale 50 x 20 mm
- Cerniera:** anuba
- Maniglia:** in alluminio - **Colori:** cromo satinata - oro satinata/lucida - bronzo - bianco
- Registro:** in ottone per lamelle orientabili - **Sistema buio totale.**

Clicca nei link sottostanti per visualizzare e scaricare:

[Scheda Tecnica](#) | [Brevetto Metallegno](#)

Sezione anta: 57 x 90 mm x 4 lati.

Sezione telaio: 57x72 mm x 3/4 lati.

Registro: Metallegno.

Legno: lamellare o massello di prima scelta.

Ferramenta: a nastro.

Vetri: camera singola.

Vernice: all'acqua.

ALTRO:

Fresate per cornice ad incastro;

Raggiatura 4 mm per un deposito della vernice più uniforme;

Persiana finestra: doppio traverso inferiore ed 1 intermedio;

Persiana portafinestra: 3 traversi inferiori ed 1 intermedio;




LE ESSENZE DEL LEGNO




I COLORI DEL LEGNO

Pino di Svezia



Okumè laminato



Douglas



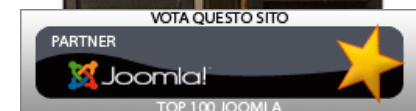
Rovere laminato



Mogano



Hemlock laminato



DESIGN © FERRERI W.S. TUTTI I DIRITTI RISERVATI.